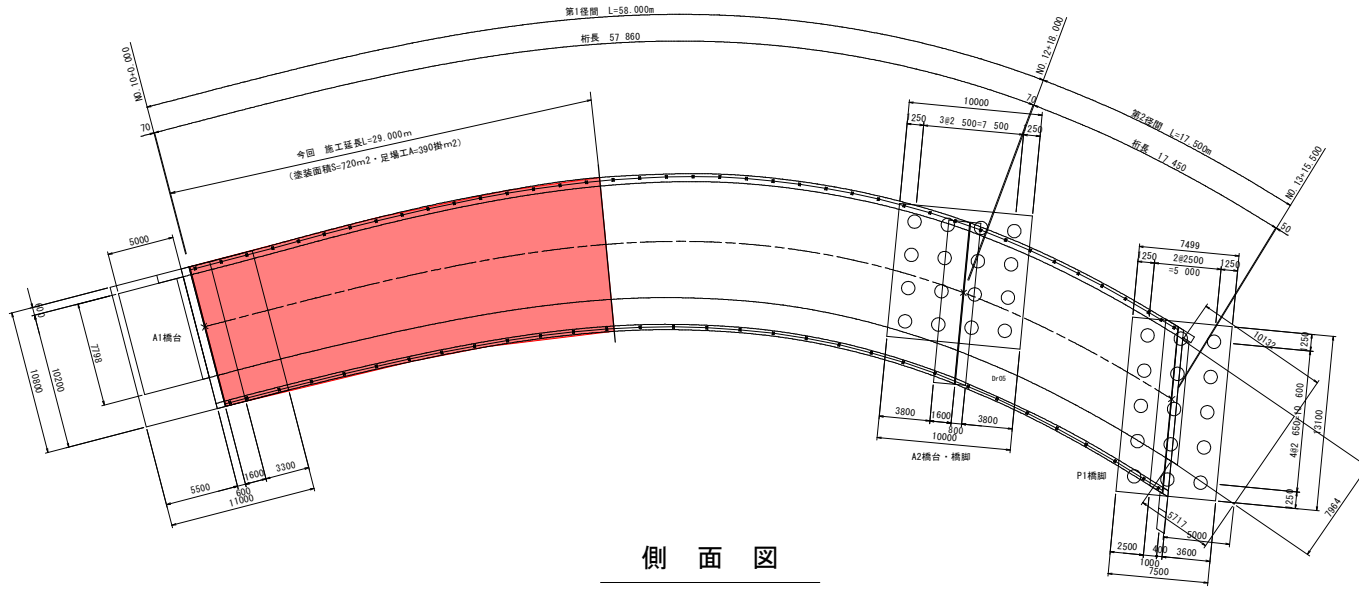
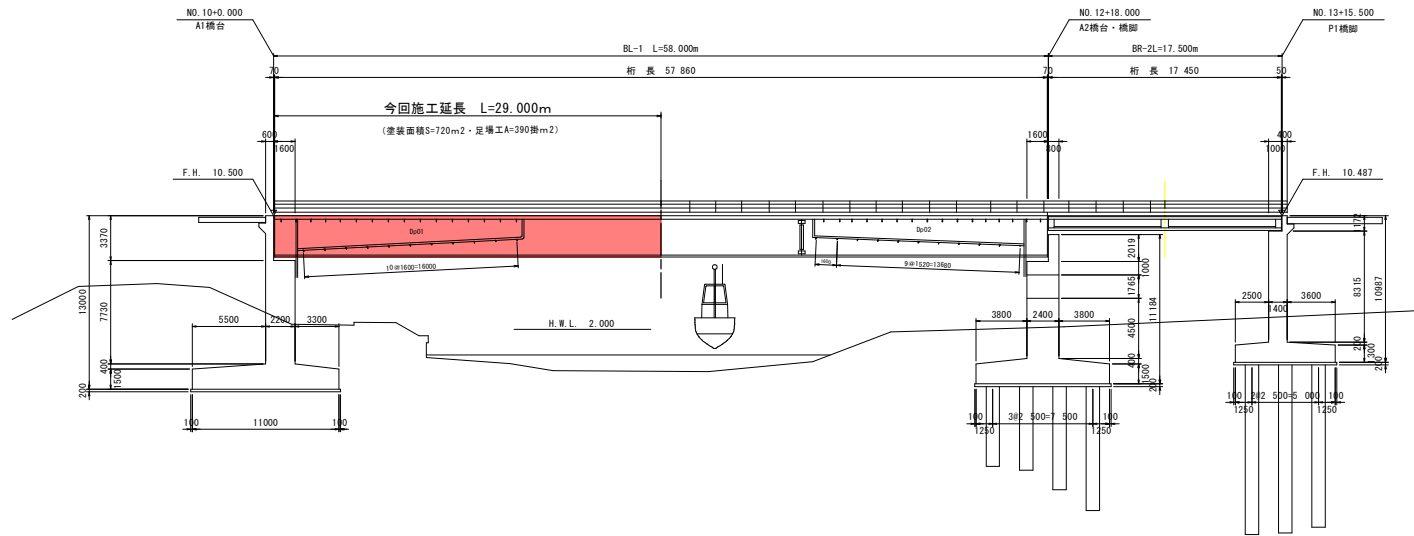


平面図 S=1/200



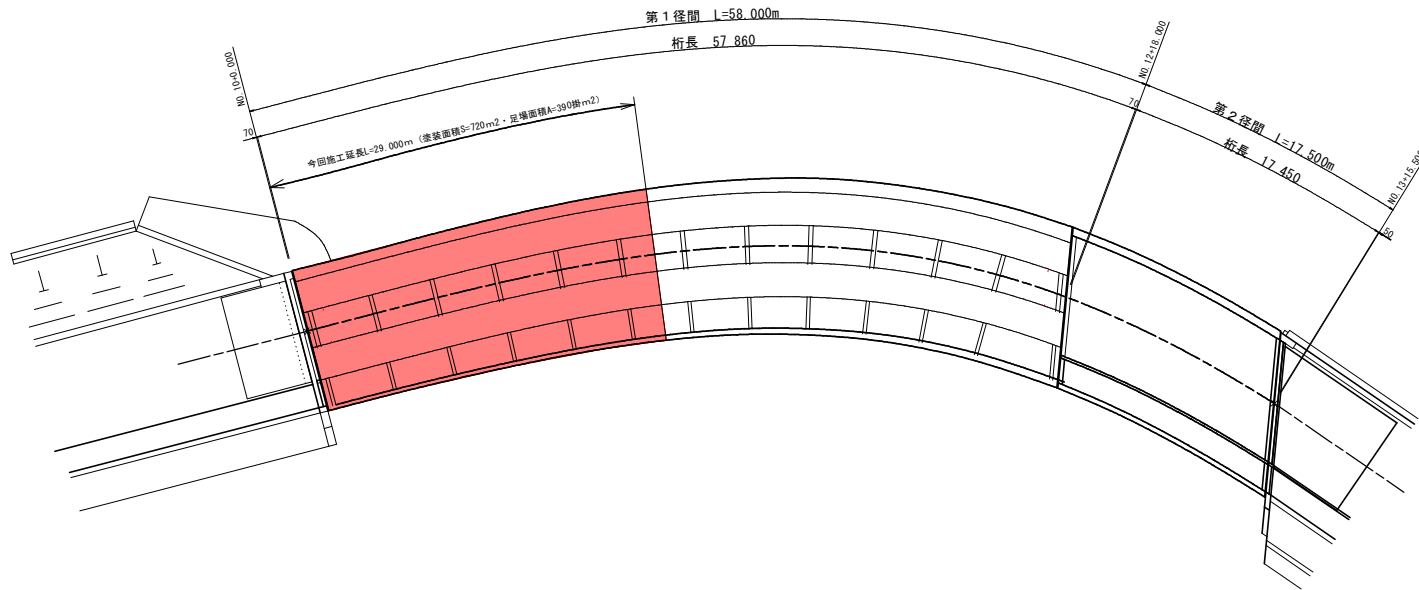
側面図



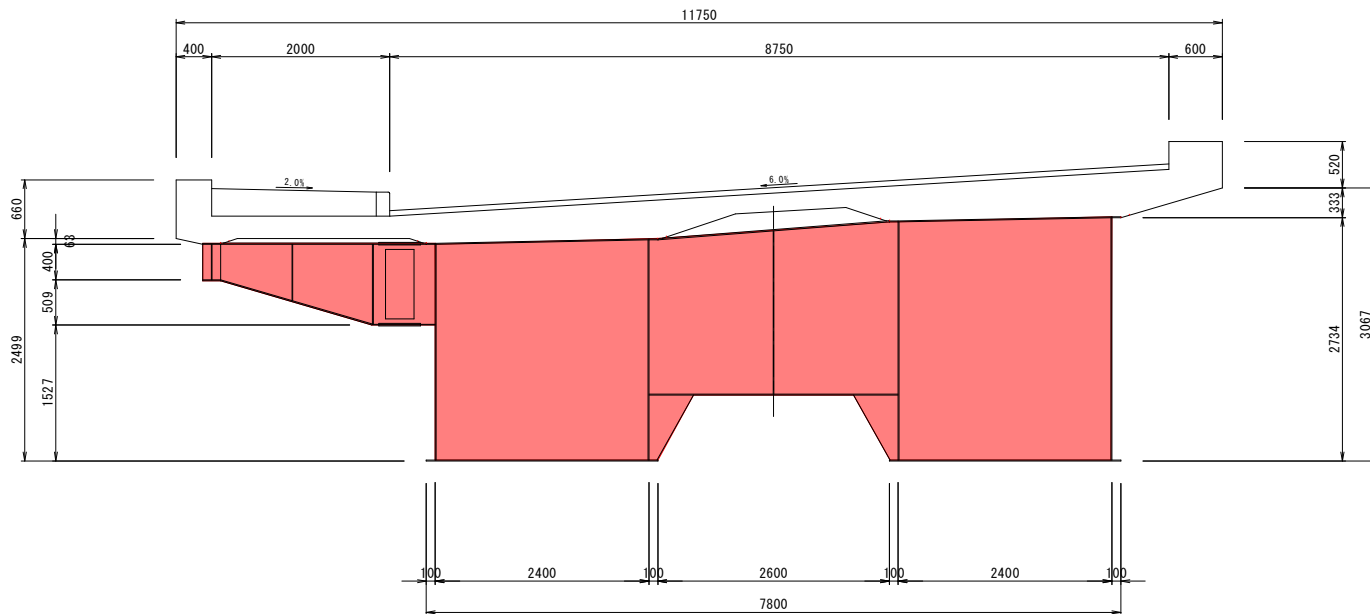
当初設計図面

工事名	R2渡士 日和佐港 (恵比須浜地区) 美波・恵比須浜 橋梁架設工事 (1)		
路線名等	日和佐港 (恵比須浜地区)		
工事箇所	海部郡美波町恵比須浜 (恵比須浜橋) (第1期)		
図面名	平面図		
縮尺	S=1/200	図面番号	1/2
会社名			
事務所名	南部総合県民局県土整備部 (美波)		

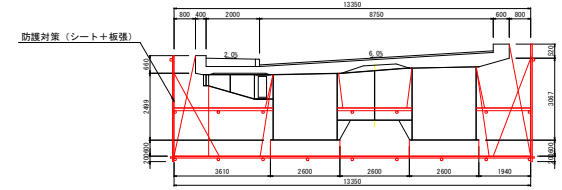
第1径間床版ハンチ部修繕図 S=1/200



標準断面図 S=1/30



標準断面図 S=1/100

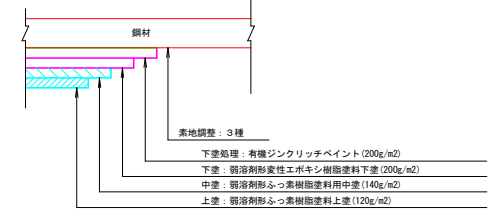


※足場断面図は模式図のため、吊り足場の計算書を行うこと。

恵比須橋 補修標準図

塗装塗替工

(素地調整3種：鋼部材)



※ 注

1. 下塗材の標準使用量は、下地の状態により増減する。

2. 使用材料

- ・下塗材 - 弱溶剤形変性エポキシ樹脂塗料
- ・中塗材 - 弱溶剤形ふっ素樹脂塗料
- ・上塗材 - 弱溶剤形ふっ素樹脂塗料

当初設計図面

工事名	R2富士 日和佐港 (恵比須浜地区) 美波・恵比須浜 橋梁塗装工事 (1)		
路線名等	日和佐港 (恵比須浜地区)		
工事箇所	海部郡美波町恵比須浜 (恵比須浜橋) (第1分期)		
図面名	第1径間床版ハンチ部修繕図		
縮尺	S=1/200 1/30 1/3	図面番号	2/2
会社名			
事務所名	南部総合県民局県土整備部 (美波)		